



  
BELMOND  
**VILLA SAN MICHELE**  
FLORENCE

UN HOTEL DA SCOPRIRE

BENVENUTI NEL MERAVIGLIOSO MONDO DI BELMOND



# BELMOND VILLA SAN MICHELE

FLORENCE



IMMERSO NELLE COLLINE SOPRA FIRENZE, CON UNA SPLENDIDA VISTA SULLA CITTÀ, **BELMOND VILLA SAN MICHELE** È UNA VERA OPERA D'ARTE, CHE RACCHIUDE AFFRESCHI D'EPOCA, MODERNE OPERE D'ARTE E LA FACCIATA ATTRIBUITA A MICHELANGELO.

All'interno di un ex monastero del XV secolo e con rigogliosi giardini all'italiana, è la base di partenza ideale per scoprire la città dei Medici. Salite a bordo della nostra navetta di cortesia, disponibile tutti i giorni fino alle 22:00, per arrivare nel cuore di Firenze in soli 15 minuti.

Il concierge sarà lieto di organizzare per voi visite guidate di Firenze e del Chianti, oltre ad attività personalizzate in Toscana. Oppure rimanete in hotel per scoprire i segreti della cucina italiana nella rinomata scuola di cucina. Alla sera, cenate presso il romantico Ristorante La Loggia, ammirando panorami mozzafiato di Firenze e delle colline circostanti.

## UN SOGGIORNO DI CLASSE

Vi aspettano 45 camere, tra cui 25 suite e junior suite, all'interno dell'edificio dell'ex monastero o negli splendidi giardini, con panorami spettacolari e arredate con mobili d'epoca e uno stile unico.

**DOPPIA CLASSIC (2)**  
DIMENSIONI MEDIE: 26-32 M<sup>2</sup>

Ubicate nell'edificio dell'ex monastero, queste camere sono arredate con mobili su misura in noce o ciliegio, con letto matrimoniale e bagno con vasca. Si affacciano sul chiostro interno con tralici di fiori rampicanti. Non sono disponibili camere comunicanti. Capienza massima: 2 persone.

**DOPPIA SUPERIOR (5)**  
DIMENSIONI MEDIE: 30-40 M<sup>2</sup>

Ubicate anch'esse nell'edificio dell'ex monastero, queste camere si affacciano sul cortile o la campagna circostante e sono dotate di un letto matrimoniale o due letti singoli. Paralumi in pergamena fatti a mano, soffici tappeti e mobili su misura creano un ambiente rilassante. Il bagno in marmo include vasca e doccia indipendente. Una camera può essere collegata a una junior suite. Capienza massima: 3 persone (è possibile aggiungere un letto supplementare).

**DOPPIA DELUXE (12)**  
DIMENSIONI MEDIE: 28-40 M<sup>2</sup>

Queste camere vantano viste mozzafiato di Firenze e dei giardini all'italiana. Ubicate nell'edificio dell'ex monastero, includono un letto matrimoniale o due letti singoli, bagno con doppi lavandini in marmo di Carrara, toilette separata, doccia indipendente o vasca. Tre camere possono essere collegate a una suite. Capienza massima: 3 persone (è possibile aggiungere un letto supplementare).

**JUNIOR SUITE SUPERIOR (3)**  
DIMENSIONI MEDIE: 50-55 M<sup>2</sup>

Giardini appartati e viste sulla valle dell'Arno contraddistinguono queste suite. Il prato e il terrazzo sono arredati con poltrone, sedie con bracciolo e un tavolo con piano in ardesia. Immerse nei giardini all'italiana o ubicate nell'edificio dell'ex monastero, le suite includono un letto matrimoniale o due letti singoli, bagno in marmo di Carrara, pavimenti in cotto, doppi lavandini, doccia indipendente e vasca. Sono disponibili due camere comunicanti. Capienza massima: 3 persone (è possibile aggiungere un letto supplementare).

**JUNIOR SUITE DELUXE (7)**  
DIMENSIONI MEDIE: 58-65 M<sup>2</sup>

Immerse nei giardini e con viste sull'edificio del monastero, queste suite vantano un terrazzo privato

# BELMOND VILLA SAN MICHELE

FLORENCE



arredato con lettini, sedie e un tavolo. L'ingresso è da una porta finestra a tutta altezza. Le suite includono un letto matrimoniale o due letti singoli, e il bagno con vasca e doccia indipendente. Sono disponibili sei camere comunicanti. Capienza massima: 3 persone (è possibile aggiungere un letto supplementare).

## JUNIOR SUITE EXECUTIVE (10)

DIMENSIONI MEDIE: 48-55 M<sup>2</sup>

Immerse anch'esse nei giardini all'italiana, queste ampie suite vantano un terrazzo privato arredato con lettini, sedie e un tavolo e godono di stupende viste di Firenze. Il bagno include vasca e doccia separata, e doppi lavandini in marmo. Con letto matrimoniale o due letti singoli. Sono disponibili otto camere comunicanti. Capienza massima: 3 persone (è possibile aggiungere un letto supplementare).

## GARDEN SUITE (3)

DIMENSIONI MEDIE: 50-74 M<sup>2</sup>

In posizione appartata all'interno dei giardini all'italiana, queste ampie suite vantano un giardino privato e panorami meravigliosi di Firenze. Con zona giorno separata, letto matrimoniale o due letti singoli e bagno in marmo con vasca e doccia separata. Capienza massima: 4 persone (è possibile aggiungere letti supplementari).

## DONATELLO SUITE (1)

DIMENSIONI: 60 M<sup>2</sup>

Ex ufficio del priore, la suite Donatello occupa un intero angolo dell'ex monastero, con finestre che si affacciano sui giardini all'italiana, Firenze e la valle dell'Arno. La zona giorno comprende un camino di eccellente fattura e conduce alla camera da letto con letto matrimoniale o due letti singoli. Un armadio del XVI secolo è disponibile per riporre gli indumenti degli ospiti. Il bagno in marmo include vasca e doccia separata. Su richiesta, la suite può essere collegata

a una doppia Deluxe. Capienza massima: 4 persone (è possibile aggiungere letti supplementari).

## MICHELANGELO SUITE (1)

DIMENSIONI: 70 M<sup>2</sup>

Questa magnifica suite occupa l'intera lunghezza della facciata del monastero. Ex biblioteca dei monaci, servi poi da quartier generale di Napoleone Bonaparte a Firenze. Il letto matrimoniale a baldacchino (disponibili in alternativa due letti singoli), gli arredi sontuosi e l'ampio camino sono ancora oggi degni di un imperatore. La zona giorno e pranzo sono open space e dalle finestre si godono viste incantevoli di Firenze e della valle dell'Arno. Il bagno include una grande vasca e doccia separata. Su richiesta, la suite può essere collegata a una doppia Deluxe o a due doppie Classic, creando un appartamento privato. Capienza massima: 4 persone (è possibile aggiungere letti supplementari).

## LIMONAIA SUITE E VILLA (1) FINO A 200 M<sup>2</sup>


PIÙ TERRAZZO DA 250 M<sup>2</sup> SU DUE PIANI

Ubicata nell'antica orangerie del monastero, all'interno dei giardini all'italiana, la suite Limonaia (65 M<sup>2</sup>) gode di una posizione appartata con vista di Firenze e delle colline circostanti. Con giardino privato e piccola piscina riscaldata in pietra. La camera da letto panoramica include letto matrimoniale o due letti singoli e un bagno in marmo con vasca e doccia separata. Su richiesta, la suite può essere collegata, attraverso una scalinata interna, a una Garden Suite dotata di un ampio bagno e armadi. Attraverso il giardino è possibile collegarla a una terza suite, per creare una vera villa privata, un set-up ideale per famiglie, gruppi di amici o occasioni speciali, come matrimoni e feste esclusive. La Limonaia Villa comprende in tutto tre camere da letto con letti matrimoniali o due letti singoli, tre zone giorno, tre bagni con vasca e doccia separata più un bagno di cortesia, e una piscina privata nel giardino all'ultimo piano. Capienza massima: 6 persone (è possibile aggiungere letti supplementari).



# BELMOND VILLA SAN MICHELE

FLORENCE



## I NOSTRI SERVIZI

In tutte le camere e suite potrete usufruire di:  
Connessione WiFi gratuita • Fiori freschi • Dotazioni per tè e caffè nelle suite • Linee da bagno a marchio Bvlgari e Marvis • Servizio di pulizia delle camere due volte al giorno • Quotidiano tutti i giorni • Servizio in camera 24 ore

## RISTORAZIONE

### RISTORANTE LA LOGGIA

Immergetevi nell'atmosfera unica del nostro ristorante circondato dagli archi del chiostro antico, ammirando viste fantastiche di Firenze dal terrazzo. Specialità toscane come bistecca di Chianina o risotto al limone sono accompagnate da un'irresistibile selezione di vini.  
Colazione 07:30-10:30  
Pranzo 13:00-14:30  
Cena 19:30-22:30

### RISTORANTE PISCINA

Indugiate presso la piscina in collina gustando il caffè del mattino, un pranzo in tranquillità o una pizza cotta nel forno a legna.  
Pranzo 12:30-16:00

### BAR DEL CHIOSTRO

Accanto al Ristorante La Loggia, il Bar del Chiostro è un luogo rilassante e inondato di luce dove gustare una bevanda calda o fredda durante il giorno, e un aperitivo al calar del sole. Oppure ascoltare il pianoforte suonato dal vivo fino a sera inoltrata.  
Apertura 10:00-01:00  
Snack 11:30-24:00  
Cena a tarda sera 24:00-13:00

## RELAX E ATTIVITÀ

### PISCINA

Immergetevi nella piscina riscaldata all'aperto con vista o prendetevi una pausa su un lettino. Asciugamani inclusi.

### CENTRO FITNESS

Mantenetevi in forma con le attrezzature più recenti. Il panorama mozzafiato vi aiuterà a sentire meno la fatica. Su richiesta, è disponibile un personal trainer per organizzare una sessione sportiva personalizzata o lezioni di yoga e pilates all'aperto.

### MASSAGGI

Regalatevi un massaggio nel gazebo all'aperto o provate un trattamento di benessere o bellezza nel comfort della vostra camera.

### SCUOLA DI CUCINA

Sfruttate l'esperienza dell'Executive Chef Attilio di Fabrizio seguendo le sue lezioni presso la rinomata scuola di cucina. Scegliete la vostra preferita fra tante sessioni a tema, per esempio funghi autunnali o pesce toscano. Sono disponibili anche lezioni per bambini. È necessaria la prenotazione.

### CAMPO DA TENNIS

Cosa ne dite di una partita a tennis? Possiamo organizzarla per voi a Fiesole, a soli 5 km dall'hotel.

### GOLF



Giocate sul suggestivo campo da 18 buche del Golf Club Ugolino, a 30 minuti in auto dall'hotel.

### CANTINA

Partecipate a una degustazione di vini con il nostro sommelier, per scoprire i deliziosi vini toscani, o sorprendete il vostro partner con una cena romantica in questo spazio dall'atmosfera raccolta.

# BELMOND VILLA SAN MICHELE

FLORENCE



---

## PER TUTTA LA FAMIGLIA

Il nostro hotel è perfetto per le famiglie, perché consente di vivere tante esperienze diverse, ma anche semplicemente di rilassarsi tutti insieme. Forniamo accappatoi, pantofole per bambini e scaldabiberon in camera. Nelle Junior Suite e Suite è possibile aggiungere un letto supplementare e una culla. I ristoranti offrono gustosi menu per bambini e seggioloni, mentre presso il concierge sono disponibili DVD e giocattoli. Su richiesta organizziamo il servizio di babysitting e il nostro Kids' Concierge dedicato è a disposizione per programmare attività a Firenze da condividere con tutta la famiglia.

---

## INFORMAZIONI GENERALI

CHECK IN: 14:00  
CHECK OUT: 12:00

### TERMINI DI CANCELLAZIONE

Tutte le camere doppie, Junior Suite Superior e Junior Suite Deluxe: entro 3 giorni dalla data di arrivo.

Junior Suite Executive e tutte le suite: entro 7 giorni dalla data di arrivo.

Penale per cancellazione oltre i termini previsti: sarà addebitato 1 pernottamento più tasse ogni 3 pernottamenti confermati.

Penale no-show per tutte le categorie di camere: sarà addebitato 1 pernottamento più tasse ogni 3 pernottamenti confermati al 100% del valore dei pernottamenti confermati.

Penale per partenza anticipata per tutte le categorie di camere: il 100% del valore dei pernottamenti rimanenti.

## ACCONTO

È richiesto solo per tariffe non rimborsabili. Alla prenotazione è richiesto il pagamento dell'intera tariffa, non rimborsabile in caso di modifiche o cancellazione.

## ANIMALI DOMESTICI

È consentito il soggiorno di animali domestici di piccola taglia, che non sono però ammessi nelle aree comuni. I cani devono essere sempre tenuti al guinzaglio all'interno del resort.

## LETTI SUPPLEMENTARI

Disponibili su richiesta, a pagamento.

## BAMBINI

I bambini fino ai 12 anni (inclusi) che soggiornano in una suite o junior suite con i genitori beneficiano del pernottamento gratuito. I pasti sono addebitati in base al consumo.



# BELMOND VILLA SAN MICHELE

FLORENCE



## COME RAGGIUNGERCI

### AEREO

AEROPORTO DI FIRENZE (FLR)

- 10 km; 30 minuti in auto.

AEROPORTO DI PISA (PSA)

- 83 km; 75 minuti in auto.

### TRENO

Stazione ferroviaria di Santa Maria Novella - 15 minuti in auto.

Linee ferroviarie da Milano, Venezia, Roma e Napoli.

### AUTO


Prendere l'autostrada A1 e uscire a Firenze Sud. Seguire le indicazioni per Fiesole. Dopo aver attraversato la cittadina di San Domenico, seguire le indicazioni per Belmond Villa San Michele.

### ELICOTTERO

Trasferimenti in elicottero per/da Fiesole e proseguimento in auto privata fino a Belmond Villa San Michele (15 minuti).

### NAVETTA DI CORTESIA

Salite a bordo della navetta di cortesia per raggiungere il centro di Firenze in soli 15 minuti o per il servizio quotidiano che raggiunge Belmond Castello di Casole, ubicato sulle colline di Siena.



**BELMOND**  
**VILLA SAN MICHELE**  
FLORENCE

BELMOND VILLA SAN MICHELE  
VIA DOCCIA 4, 50014 FLORENCE, ITALY  
T: +39 055 5678 200 E: RESERVATIONS.VSM@BELMOND.COM  
BELMOND.COM